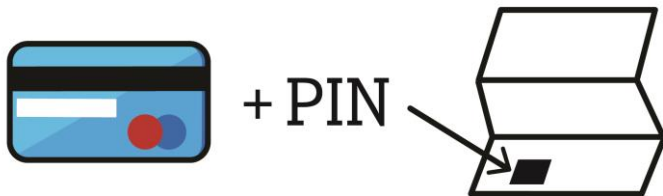
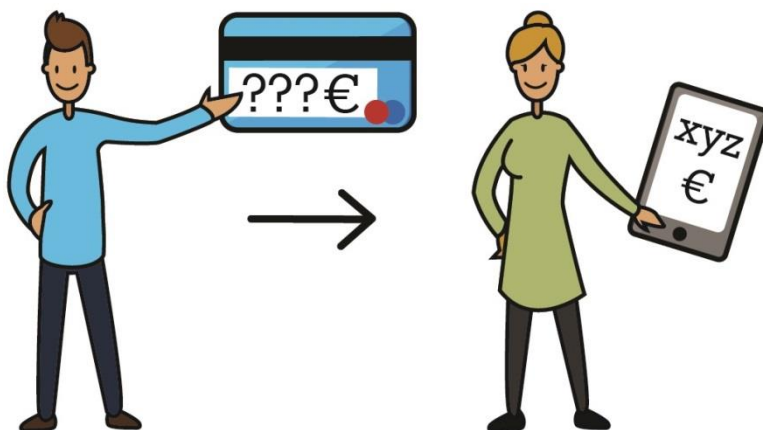



Anleitung für die Bezahlung an der Kasse mit Ihrer Axiom-Bonuskarte



Um die Bonuskarte nutzen zu können, benötigen Sie den dazugehörigen PIN. Sie finden ihn in dem Anschreiben, mit dem Sie ihre Axiom-Bonuskarte erhalten haben.



Prüfen Sie Ihr Guthaben, bevor Sie die Karte an der Kasse nutzen möchten. Wir empfehlen hierfür die **Ticket Plus Classic** App von **Edenred**. Alternativ können Sie Ihr Guthaben auch über die Edenred Webseite oder telefonisch über die Edenred Service-Hotline (hierfür können Kosten anfallen) abrufen.



Wenn Sie ihr Guthaben kennen, geben Sie **vor dem Bezahlvorgang** an, dass Sie mit der **MeinTicketPlus-Karte** bezahlen möchten. **Geben Sie dabei auch den Betrag an**, welchen Sie mit der Karte begleichen möchten (Sie können das gesamte Guthaben oder nur einen Teilbetrag ihres Guthabens nutzen).



Übersteigt ihr Zahlungsbetrag den von Ihnen angegebenen Betrag, zahlen Sie **zunächst den Differenzbetrag** zu...



...um anschließend **Ihr Kartenguthaben** zu nutzen.

Verwenden Sie nicht das gesamte Guthaben ihrer Bonuskarte, **verbleibt der Restbetrag** auf ihrer Karte und Sie können ihn beim nächsten Mal einsetzen.

Achtung: bei der Bezahlung an **Tankstellen** ist nur **eine** Zahlungsmethode möglich. Möchten Sie dort mit Ihrer Bonuskarte bezahlen, achten Sie darauf, das Guthaben nicht zu überschreiten, andernfalls müssen Sie den kompletten Zahlungsbetrag mit einer anderen Zahlungsmethode begleichen.